

MiIT + イベント参加マニュアル

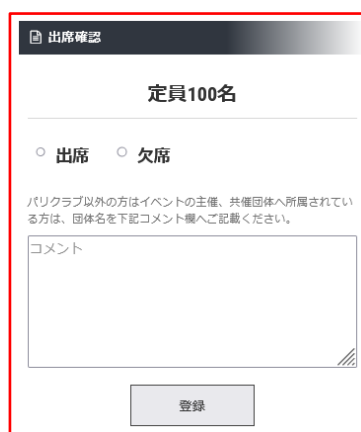
パリクラブのイベントへ参加されるには、アカウントを作成してログインする必要があります。手順ではございますが、下記手順で参加申請してくださいようお願い申し上げます。

PCからご参加される場合の手順

- ① パリクラブのイベントページ内にある[イベントに申し込む] ボタンをクリックしてください。



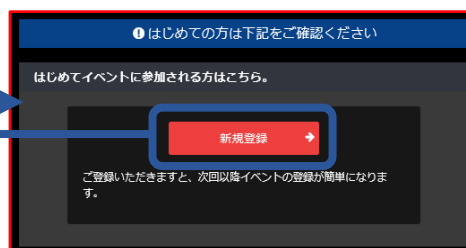
- ② イベント参加申請ページの右側に[出席確認]の欄があれば次のページの手順⑫へ進んでください。
[出席確認]の欄が無ければ手順③へ進んでください。



- ③ 右側にある[ログインはこちらから]をクリックしてください。



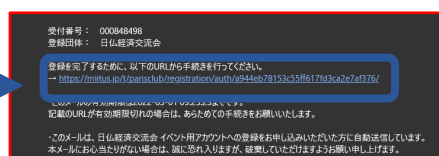
- ④ [新規登録]をクリックしてください。



- ⑤ [氏名][フリガナ][メールアドレス]を記載し[送信]をクリックしてください。



- ⑥ 届いたメールの URL をクリックしてください。



- ⑦ リンク先のページにて[パスワード][パスワード確認][姓(欧字)][名(欧字)]を記載し、規約に同意いただいた上で[確認]をクリックしてください。
※上記以外の項目は空欄で結構です。

Registration form showing fields for Password (パスワード), Password Confirmation (パスワード確認), Surname (姓), and Name (名). The Password field has a hint: "半角英数字をそれぞれ8文字以上含むは文字以上で入力してください". The Password Confirmation field has a hint: "確認のため、もう一度入力して下さい".

- ⑧ 団体ページ
URL[<https://miitus.jp/t/parisc lub/>]をクリックしてください。

Event account application form titled "イベント用アカウント申請フォーム". It includes a confirmation box with the URL <https://miitus.jp/t/parisc lub/>.

- ⑨ 右側にある[ログインはこちらから]をクリックしてください。



- ⑩ [メールアドレス]と[パスワード]を入力し[ログイン]をクリックしてください。

Login form titled "ログインはこちら". It includes fields for Email Address (メールアドレス) and Password (パスワード), and a "ログイン" button. A link "パスワードを忘れた方はこちら" is also present.

- ⑪ [スケジュール]までページをスクロールし、参加したいイベントをクリックしてください。



- ⑫ [出席]にチェックを入れ、コメントに当日連絡のつく電話番号と、共催団体へ所属されている方は団体名を記載し、[登録]をクリックしてください。

Attendance confirmation form titled "出席確認". It includes a section for "定員100名" with radio buttons for "出席" and "欠席". There is a "コメント" field and a "登録" button.

- ⑬ ご自身のメールアドレスへ「【ParisClub】イベントのご連絡」というメールが届き、登録完了となります。

